

Puntallana TC-A

10.900 Kms




San Juan Puntallana

LP - 1

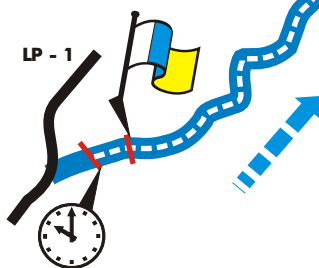
LP - 1

META: En LP-102, Frente al BAR Molina Vieja



Puestos de	
	Control 27
	Médicos 1
	Ambulancias 2
	Bomberos 1
	Grúas 2
	G. Civil 5

TC-A PUNTALLANA	
PRIMERA PASADA	
HORARIO DE CIERRE	09:45 h
HORA DE PASO	10:30 h
HORARIO DE APERTURA	12:30 h
SEGUNDA PASADA	
HORARIO DE CIERRE	13:35 h
HORA DE PASO	14:20 h
HORARIO DE APERTURA	16:20 h
TERCERA PASADA	
HORARIO DE CIERRE	17:25 h
HORA DE PASO	18:10 h
HORARIO DE APERTURA	20:10 h

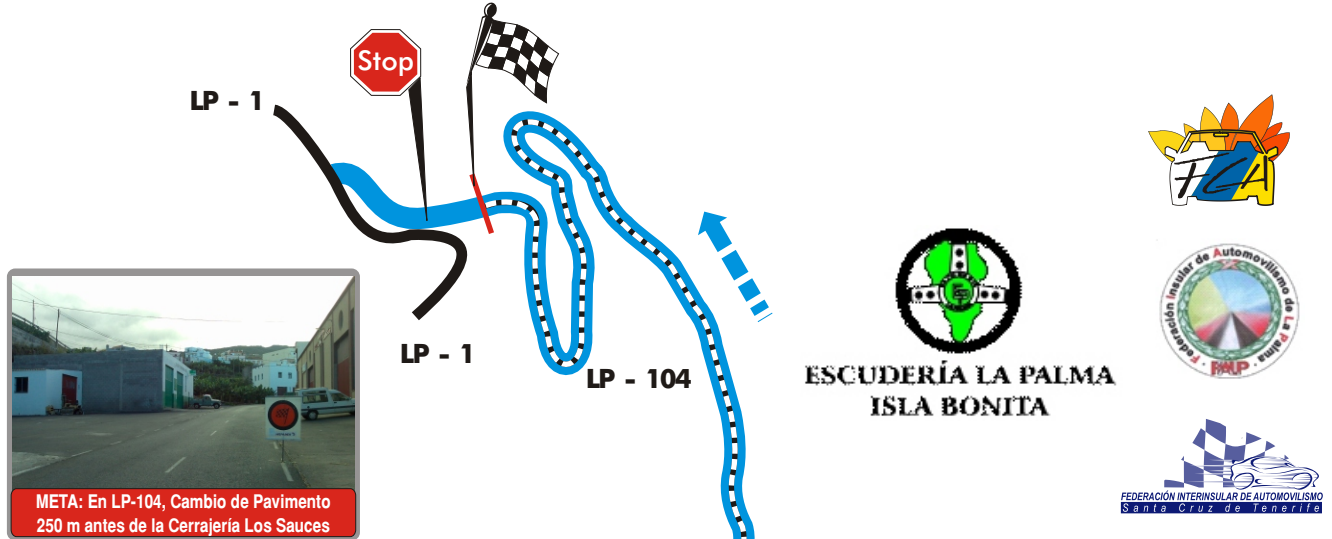


SALIDA: En LP-102, Frente Aparcamiento Casa Amarilla




**ESCUDERIA LA PALMA
ISLA BONITA**

XXXIV RALLYE LA PALMA ISLA BONITA Trofeo Silor Archipiélago



San Andrés y Sauces TC-B 5.100 Kms

Puestos de	
	Control 20
	Médicos 1
	Ambulancias 2
	Bomberos 1
	Grúas 2
	G. Civil 4

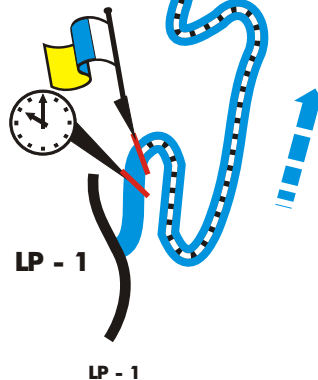


TC-B SAN ANDRÉS Y SAUCES

PRIMERA PASADA	
HORARIO DE CIERRE	10:25 h
HORA DE PASO	11:10 h
HORARIO DE APERTURA	13:10 h

SEGUNDA PASADA	
HORARIO DE CIERRE	14:15 h
HORA DE PASO	15:00 h
HORARIO DE APERTURA	17:00 h

TERCERA PASADA	
HORARIO DE CIERRE	18:05 h
HORA DE PASO	18:50 h
HORARIO DE APERTURA	20:50 h



XXXIV RALLYE LA PALMA ISLA BONITA Trofeo Silor Archipiélago



SALIDA: En LP-2, En La Palmera Izq. Frente Churrería



San Jose

San Antonio


LP - 2



Las Ledas

LP - 123

Breñas - Mazo TC-C 7.400 Kms



ESCUDERÍA LA PALMA
ISLA BONITA

TC-C BREÑAS - MAZO

PRIMERA PASADA

HORARIO DE CIERRE	11:25 h
HORA DE PASO	12:10 h
HORARIO DE APERTURA	14:10 h

SEGUNDA PASADA

HORARIO DE CIERRE	15:15 h
HORA DE PASO	16:00 h
HORARIO DE APERTURA	18:00 h

TERCERA PASADA

HORARIO DE CIERRE	19:05 h
HORA DE PASO	19:50 h
HORARIO DE APERTURA	21:50 h

Puestos de	
	Control 25
	Médicos 1
	Ambulancias 2
	Bomberos 1
	Grúas 2
	G. Civil 6

LP - 206

Monte del Pueblo

Stop

a
Mazo



META: En LP-206, Esquina La Plaza Banesto